

PORTSPECIALISTEN

Johnni Kristensen. www.portspecialisten.dk
 Løgstørvej 152. 9610 Nørager. Tlf. 70 25 26 25
 Mobil. 40 16 16 21. Fax. 98 55 18 19
 E-mail: post@portspecialisten.dk



3 typer af håndsendere:

Hver sin frekvens.
 Kendes på farven på knapperne.
 Kan **ikke** parres (kopiere kode) med hinanden på kryds og tværs.

Kopier kode fra en til anden:

(Ingen mobiltelefon i nærheden, kan være støjsender.)

Den håndsender der indeholder den brugbare kode kaldes for „professoren“, den der skal modtage koden kaldes for „eleven“.

Professor i højre hånd -
 Elev i venstre hånd
 (som billede 2 el. 3)

(1) Tryk tasten på **professor** der skal kopieres, og hold den nede (lyser **rødt/blå**)

(2) Tryk tasten på eleven der skal modtage og hold den nede

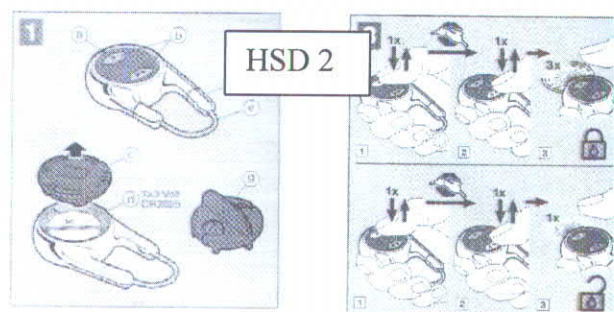
(3) Eleven: Blinker **rødt/blå** langsomt

(Hvis den lyser konstant modtager den ikke signalet, start med **professoren** igen ved (1))

Blinker **rødt/blå** hurtigt

Stopper med at blinke.

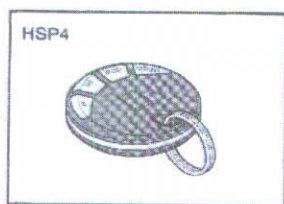
Kopiering slut.



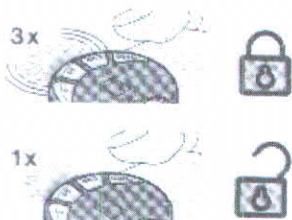
Lås: Tryk 1 og 2 tasten hurtigt efter hinanden. Besvares med 3 **blå** blink.

Lås op: Tryk 1 og 2 tasten hurtigt efter hinanden. Besvares med 1 **blåt** blink.

Er enheden låst, kan den hverken sende eller modtage kode. (Afgiver 3 **blå** blink når taster aktiveres.)



868 MHz
 Batteri = 3 volt (CR 2025)



Lås:

Tryk 1 og 4 tasten hurtigt efter hinanden. Besvares med 3 **blå** blink.

Lås op:

Tryk 1 og 4 tasten hurtigt efter hinanden. Besvares med 1 **blåt** blink.

Er enheden låst, kan den hverken sende eller modtage kode.

Afgiver 3 **blå** blink når taster aktiveres.)